



Spolufinancováno
Evropskou unií



Ministerstvo
životního prostředí



STÁTNÍ FOND
ŽIVOTNÍHO PROSTŘEDÍ
ČESKÉ REPUBLIKY

PŘÍRUČKA K CBA PRO PROJEKTY VE VEŘEJNÉ PODPOŘE V IS KP21+ I PRO PROJEKTY ADMINISTROVANÉ V AIS SFŽP ČR

LEDEN 2026 (VERZE 4)



NÁVOD K CBA	3
1. CBA pro Veřejnou podporu.....	3
2. Zpracování CBA (vlastní zpracování)	4
2.1. Vlastní zpracování v MS EXCEL (pouze pro projekty administrované v AIS SFŽP ČR).....	4
3. CBA v ISKP21+.....	4
3.1. Postup pro vyplnění „MODUL CBA“	5
3.1.1. Datová oblast Základní informace.....	5
3.1.2. Datová oblast Investice	7
3.1.3. Datová oblast Provozní náklady a výnosy	7
3.1.4. Datová oblast Veřejná podpora	8
3.1.4.1. Příklad výpočtu diskontovaných čistých příjmů	9
3.1.5. Datová oblast Komentář	10
3.2. Postup pro navázání CBA k projektu	10

ZMĚNOVÝ LIST

verze 2

Kapitola 1.	Uveden výčet článků GBER, pro které platí povinnost CBA vypracovat a je uvedena možnost stanovit podporu jako 80 % CZV. Formální úpravy textu.
Kapitola 3.	Upravena formulace textu: „Výsledky pak lze jednoduše přes tlačítko TISK importovat do PDF...”
Kapitola 3.1.4.1.	Doplněn text: “Dovolujeme si upozornit, že v případech, kdy je relevantní výpočet výše podpory v modulu CBA (více v PRŽAP kap. C.8.3 a C.12, popř. C.11), může dojít po podání žádosti k úpravě poměrů financování ze strany SFŽP...”

verze 3

Kapitola 1.	Metodické zpřesnění výkladu, za jakých okolností lze upustit od zpracování CBA pro VP.
kapitola 3.1.1.	Vloženy podrobnější informace o referenčním období.
Kapitola 3.1.3.	Doplněn text upřesňující příjmy projektu a diskontní faktor.
Kapitola 3.2.	Metodické zpřesnění postupu navazování CBA.

verze 4

Kapitola 1.	Doplnění podmínky, kdy je možné upustit od zpracování CBA.
Kapitola 2.1.	Metodické zpřesnění postupu zpracování CBA.
Kapitola 3.1.1.	Metodické zpřesnění postupu zpracování CBA., referenční období, rozdílová varianta.
Kapitola 3.1.3.	Metodické zpřesnění postupu vyčíslování provozních nákladů a výnosů a výpočtu zůstatkové hodnoty.
Kapitola 3.1.4	Doplněn text u rozdílové varianty.
Kapitola 3.1.4.	Doplnění informace o nákladové mezeři.
Kapitola 3.1.5.	Metodické zpřesnění postupu vyplnění datové oblasti „Komentář“ u projektů, které rozšiřují infrastrukturu.



NÁVOD K CBA

1. CBA PRO VEŘEJNOU PODPORU

U projektů, které jsou administrovány v Agendovém informačním systému SFŽP ČR, dále jen („AIS SFŽP ČR), nebo v informačním systému koncového příjemce, dále jen („ISKP 21+) a zároveň zakládají veřejnou podporu, dále jen („VP“), platí povinnost vypracovat CBA¹ pro VP, dále jen („CBA“). **Toto se týká vybraných článků GBER²**, kde je uvedeno: „Pokud jde o investiční podporu, výše podpory nesmí přesáhnout výši rozdílu mezi způsobilými náklady a provozním ziskem z investice. Od způsobilých nákladů se odečte provozní zisk, a to buď ex ante na základě odůvodněných odhadů nebo uplatněním mechanismu zpětného vymáhání podpory. Provozovatel infrastruktury má právo ponechat si během příslušného období přiměřený zisk.

U článků 53 a 55 je uvedeno, že je alternativně možné k použití metody uvedené výše, u podpory, která nepřesahuje 2,2 milionu EUR, stanovit maximální výši podpory jako 80 % způsobilých nákladů. V těchto případech je možné upustit od zpracování CBA pro VP, a to pouze za předpokladu, že projekt nebude kofinancován jinými veřejnými zdroji. Bližší informace k povinnosti zpracování CBA jsou uvedeny v Pravidlech pro žadatele (dále „PRŽAP“), nebo v příslušných dokumentech programu a je možné problematiku konzultovat přímo s pověřenými pracovníky SFŽP (viz kontakt na poslední straně této příručky.)

Za účelem výše uvedeného tedy pro žadatele platí, že:

- CBA vytvoří ve své kompetenci v programu MS Excel, kde pomocí vzorců důkladně vyčíslí a slovně popíše výpočty a položky v ní uvedené (možnost vlastního modelu CBA pouze pro projekty vedené v AIS SFŽP ČR), (Viz kapitola 2)
- využije modul CBA, který je součástí systému ISKP 21+³ (možnost pro projekty v AIS SFŽP ČR a povinnost pro projekty administrované v ISKP21+). (Viz kapitola 3)

V rámci systému MS 2021+ (resp. ISKP21+) i v rámci vypracování vlastní CBA si SFŽP vyhrazuje právo vyžádat si od žadatele/příjemce případnou aktualizaci, změnu či rozšíření vyplnění dat v modulu CBA až do doby ukončení programů, případně do ukončení doby udržitelnosti projektu.

¹ CBA = Analýza nákladů a přínosů

² Nařízení Komise (EU) č. 651/2014, kterým se v souladu s články 107 a 108 Smlouvy prohlašují určité kategorie podpory za slučitelné s vnitřním trhem - tzv. obecné nařízení o blokových výjimkách „GBER“, konkrétně čl.53 Podpora kultury a zachování kulturního dědictví, čl.55 Podpora na sportovní a multifunkční rekreační infrastrukturu a čl. 56 Investiční podpora na místní infrastrukturu.

³ Portál ISKP21+ jako součást MS2021+ je určen pro externí uživatele monitorovacího systému v programovém období 2021-2027. Největší skupinou externích uživatelů jsou žadatelé/příjemci projektů z fondů EU, kteří využívají ISKP21+ pro správu žádostí o podporu, resp. projektů po celou dobu jejich životního cyklu. Dále je portál ISKP21+ určen pro nositele strategií integrovaných nástrojů, externí hodnotitele žádostí o podporu a další uživatele.



2. ZPRACOVÁNÍ CBA (VLASTNÍ ZPRACOVÁNÍ)

2.1. Vlastní zpracování v MS EXCEL (pouze pro projekty administrované v AIS SFŽP ČR)

Žadatel jako podklad k žádosti o podporu v AIS SFŽP ČR předloží dle doporučených evropských, či případně národních metodik pro zpracování analýzy nákladů a přínosů, vlastní model CBA obsahující základní informace o projektu - název projektu a žadatele, jméno a kontakt na zpracovatele, délka referenčního období (na to se váže datum začátku a konce realizace projektu), informace o druhu režimu VP pro konkrétní projekt, informace o zvolené diskontní sazbě pro budoucí peněžní toky, plátcovství DPH a další relevantní informace.

Žadatel je povinen řádně vyčíslit položky provozních nákladů a výnosů projektu po dobu životnosti investice (tj. zvoleného referenčního období). Je doporučeno zvolit takové referenční období, které se rovná/co nejvíce přibližuje životnosti projektu. CBA je potřeba vyplnit za žadatele, tj. nikoli konsolidovaně. Toto bude posuzováno individuálně v závislosti na oddělitelnosti žadatele a provozovatele. Je možné toto konzultovat s pracovníky SFŽP.

Dále je třeba uvést rozložení rozpočtu (investičních nákladů) projektu v letech, uvedení zdrojů financování, doložit výpočet výše nákladové mezery a přesný popis jejího výpočtu podle vzorce uvedeného níže v kapitole 3.1.4, nebo v případě, že příjmy nepokrývají provozní náklady, uvést výši provozní ztráty a jak bude financována (z jakých zdrojů a kým) a další relevantní informace a výpočty k projektu.

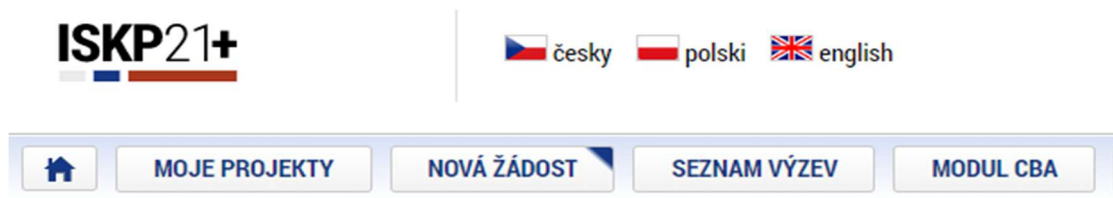
K uvedeným položkám je třeba uvést i slovní popis, aby bylo zřejmé, jak bylo při výpočtech postupováno, čeho se daná položka týká, z čeho je popřípadě složená a z jakých podkladů zpracovatel vychází.

Dále je třeba slovně popsat celou provozní situaci. Zda se jedná o projekt v provozní ztrátě, z jakých zdrojů bude provozní ztráta financována apod. Uvést informaci, zdali se jedná o úplně novou infrastrukturu, nebo rozšíření infrastruktury apod. Popis lze udělat přímo v MS Excel nebo v doprovodné zprávě např. v MS Word. Je také žádoucí jednotlivé položky (náklady, příjmy) více rozklíčovat. Např. není dostatečné uvést pouze provozní příjem, ale je třeba rozklíčovat jednotlivé položky (prodej, pronájem, vstupné apod.) Je nutné k samostatnému MS Excel dodat i podklady (výkaz zisku a ztrát apod.)

3. CBA V ISKP21+

Žadatel si vytvoří registraci do systému ISKP21+, pokud ji ještě nemá, na stránce <https://iskp21.mssf.cz/>. Bez toho, aniž by bylo nutné vytvořit nebo založit žádost, může využít MODUL CBA v tomto systému. Výpočty jsou již v modulu CBA zakomponované, tzn. stačí vyplnit pouze údaje a výpočty tento modul provede automaticky. Výsledky pak lze jednoduše přes tlačítko TISK importovat do PDF a tento příložit jako přílohu k žádosti v systému AIS SFŽP ČR nebo dané CBA připojit k projektu, pokud je administrovaný v ISKP 21+.

3.1. Postup pro vyplnění „MODUL CBA“



Obrázek 1 - hlavní stránka ISKP21+

V modulu CBA žadatel klikne na „NOVÉ CBA“ – a vybere „05 Operační program životní prostředí 21-27“ (ač zde třeba tento projekt neadministruje a administrace probíhá v AIS SFŽP ČR) a vybrat CBA pro OPŽP.

Pro projekty v OPST je k dispozici „10 - Operační program Spravedlivá transformace 2021–2027“. Oba moduly jsou totožné.

3.1.1. Datová oblast Základní informace

Žadatel vyplní obrazovku (tzv. „datovou oblast“) **Základní informace** – název, zaklikne zelenou fajfkou, že se jedná o Veřejnou podporu, určí referenční období (referenční období by mělo být zvoleno tak, aby nejlépe odpovídalo době životnosti investice,⁴ tj. délka by měla být zvolena tak, aby zůstatková hodnota investice se blížila nule, v případě dlouhých časových period je žádoucí referenční období zkrátit a vypočítat **v posledním roce** zůstatkovou hodnotu. Upozorňujeme, že v rámci funkcionality modulu CBA v ISKP21+ je možné referenční období stanovit nejdéle na 30 let.

Datum začátku referenčního období = datum začátku realizace projektu, uvede typ veřejné podpory, (vždy se bude jednat o investiční podporu),

vyplní celkové způsobilé výdaje, pole „Rozdílová varianta“ zaklikne zelenou fajfkou vždy, a to i v případě, že se bude jednat o rozšíření, dobudování infrastruktury. Do systému bude rovnou vyčíslen rozdíl mezi investiční variantou (situace s projektem) a nulovou variantou (situací před projektem).⁵

Pro projekty v provozní ztrátě se doporučuje do rozdílové varianty zadat **data investiční varianty** (tedy situace s projektem). Případné úspory v provozních nákladech v rámci operace jsou považovány za příjem, nejsou-li kompenzovány odpovídajícím snížením provozních dotací. Rozdílovou variantou by tak mohlo dojít ke zkreslení výsledků.

⁴ Článek 2, bod 39 <https://eur-lex.europa.eu/legal-content/CS/ALL/?uri=CELEX:02014R0651-20230701>

⁵ viz GBER čl.53: „Pokud jde o investiční podporu, výše podpory nesmí přesáhnout výši rozdílu mezi způsobilými náklady a provozním ziskem **z investice**.“ Jedná se tedy o přírůstkový princip.

Situaci a vyčíslení nulové a investiční varianty je následně potřeba důkladně popsat v Datové oblasti Komentář (více kap. 3.1.3) či v projektovém záměru, pokud je přílohou žádosti o podporu.

Diskontní sazba – je systémem přednastavená na 4 %, je ale možné změnit výši diskontní sazby v rozmezí 4–10 %. Diskontní sazbu lze v rámci modulu CBA zadávat pouze v celých číslech. V případě její změny je třeba toto důkladně odůvodnit.

CBA je třeba vyplnit za žadatele, tj. nikoli konsolidovaně. Toto bude posuzováno individuálně v závislosti na oddělitelnosti žadatele a provozovatele.

Žadatel klikne na „Uložit“ a „Proveď změnu“, tím se zviditelní datové oblasti v levém sloupci.

KONTO CBA

ŽADATEL

Nacházíte se:

Nástěnka

Žadatel

Konto CBA

zkouška

Základní informace

Datové oblasti

Základní informace

Investice

Provozní náklady a výnosy

Veřejná podpora

Komentář

ZÁKLADNÍ INFORMACE

PRÍSTUP K CBA

KONTROLA

VYMAZAT CBA

TISK

1 NÁZEV

zkouška

1 NAVÁZÁNÍ CBA K PROJEKTU

1 ZAČÁTEK REFERENČNÍHO ODOBÍ

01.01.2023

1 KONEC REFERENČNÍHO ODOBÍ

31.12.2042

UŽIVATELSKÉ JMÉNO

OGLEVRAD

KÓD PROGRAMOVÉ LINIE

05

NÁZEV PROGRAMOVÉ LINIE

Operační program Životní prostředí

2 CBA je finalizované

NÁZEV SUBJEKTU

iČ

KÓD VÝZVY

NÁZEV VÝZVY

HASH

VERZE

NÁZEV ČÍSELNÍKU POLOŽEK CBA

CBA pro OPŽP základní verze

2 Proved změnu

Veřejná podpora

REFERENČNÍ ODOBÍ

20

1 TYP VEŘEJNÉ PODPORY

Investiční podpora

1 Rozdílová varianta

1 Hlavní veřejná podpora

DATUM A ČAS POSLEDNÍ ZMĚNY

23.10.2023 12:02

2 Konsolidace

SUBJEKTY KONSOLIDACE

1 CELKOVÉ ZPŮSOBILÉ VÝDAJE

75 000 000,00

CELKOVÉ INVESTIČNÍ VÝDAJE

100 000 000,00

DISKONTNÍ SAZBA

4,00

Uložit

Storno

Obrázek 2 – př. základní informace, aktivace záložek v levém sloupci

3.1.2. Datová oblast Investice

Datová oblast **Investice** slouží k zadání rozpočtových položek v letech (investičních i neinvestičních). Pro zpřístupnění žadatel klikne na „Editovat vše“ a po zadání dat – „Uložit vše“. Náklady zde uvedené musí přesně odpovídat rozpočtu projektu v systému MS21+, potažmo v AIS SFŽP ČR. Systém nemá volitelné položky, je zde pouze rozdělení na investiční a neinvestiční náklady. Rozklíčování položek rozpočtu se pak slovně provádí na Datové oblasti Komentář.

Rozdílová varianta investičních nákladů								
NÁZEV	CELKEM	1. ROK/2023	2. ROK/2024	3. ROK/2025	4. ROK/2026	5. ROK/2027	6. ROK/2028	7.
Celkové investiční náklady	100 000 000,00	100 000 000,00	0,00	0,00	0,00	0,00	0,00	
Celkové způsobilé náklady	75 000 000,00	75 000 000,00	0,00	0,00	0,00	0,00	0,00	
Celkové způsobilé náklady - investiční	75 000 000,00	75 000 000,00						
Celkové způsobilé náklady - neinvestiční	0,00							
Celkové nezpůsobilé výdaje	25 000 000,00	25 000 000,00	0,00	0,00	0,00	0,00	0,00	
Celkové nezpůsobilé výdaje - investiční	25 000 000,00	25 000 000,00						
Celkové nezpůsobilé výdaje - neinvestiční	0,00							
Diskontované investiční náklady	100 000 000,00	100 000 000,00	0,00	0,00	0,00	0,00	0,00	
<div><div></div><div></div><div></div><div></div><div></div><div></div><div></div><div></div><div></div></div>								
<div>Export standardní Editovat vše</div>								

Obrázek 3 – př. investiční náklady projektu

3.1.3. Datová oblast Provozní náklady a výnosy

Datová oblast **Provozní náklady a výnosy** – žadatel vyplní provozní náklady a příjmy, které bude daná infrastruktura vykazovat po realizaci projektu, a to až do konce zvoleného referenčního období (=životnosti investice). V některých případech může částečný provoz vzniknout již v průběhu realizace projektu, pak je nutné i tento provoz zahrnout do CBA. U provozních výnosů je nutné do systému zadat pouze příjmy, které jsou generované danou infrastrukturou (vstupné, prodej, pronájem apod.). Za příjem nejsou považovány provozní dotace, finanční příspěvky, finanční dary atd. Zůstatkovou hodnotu, pokud je relevantní, je nutné zadat do tabulky označené „rozdílová varianta provozních výnosů“ a to do posledního roku referenčního období. Doporučený výpočet zůstatkové hodnoty je dle účetních odpisů.

Systém nemá volitelné položky, je zde pouze rozdělení na fixní a variabilní náklady, může se využít pouze jeden řádek jako součet všech provozních nákladů. To stejné platí pro položky výnosů, kde se uvede součet všech výnosů v jednotlivých letech. Rozklíčování položek se slovně provádí na Datové oblasti Komentář.

Rozdílová varianta provozních a finančních nákladů								
NÁZEV	CELKEM	1. ROK/2023	2. ROK/2024	3. ROK/2025	4. ROK/2026	5. ROK/2027	6. ROK/2028	7. ROK/2029
Celkové provozní náklady	40 000 000,00	2 000 000,00	2 000 000,00	2 000 000,00	2 000 000,00	2 000 000,00	2 000 000,00	2 000 000,00
Fixní náklady	20 000 000,00	1 000 000,00	1 000 000,00	1 000 000,00	1 000 000,00	1 000 000,00	1 000 000,00	1 000 000,00
Variabilní náklady	20 000 000,00	1 000 000,00	1 000 000,00	1 000 000,00	1 000 000,00	1 000 000,00	1 000 000,00	1 000 000,00
Celkové finanční náklady pro návratnost i...	0,00							
Celkové finanční náklady ostatní	0,00							
Diskontované provozní náklady	28 267 878,80	2 000 000,00	1 923 076,92	1 849 112,43	1 777 992,72	1 709 608,38	1 643 854,21	1 580 629,05
Diskontované finanční náklady pro návrat...	0,00	0,00	0,00	0,00	0,00	0,00	0,00	0,00
Diskontované finanční náklady ostatní	0,00	0,00	0,00	0,00	0,00	0,00	0,00	0,00

Export standardní Editovat vše

Rozdílová varianta provozních výnosů								
NÁZEV	CELKEM	1. ROK/2023	2. ROK/2024	3. ROK/2025	4. ROK/2026	5. ROK/2027	6. ROK/2028	7. ROK/2029
Celkové provozní výnosy	42 100 000,00	2 100 000,00	2 100 000,00	2 100 000,00	2 100 000,00	2 100 000,00	2 100 000,00	2 100 000,00
Provozní výnosy	42 000 000,00	2 100 000,00	2 100 000,00	2 100 000,00	2 100 000,00	2 100 000,00	2 100 000,00	2 100 000,00
Financování provozní ztráty	0,00							
Zůstatková hodnota	100 000,00							
Diskontované provozní výnosy	29 728 736,96	2 100 000,00	2 019 230,77	1 941 568,05	1 866 892,35	1 795 088,80	1 726 046,92	1 659 660,50

Obrázek 4 – př. provozní náklady a výnosy

Pokud příjmy nepřevyšují provozní náklady, projekt tak nevytváří žádný čistý provozní zisk, je nutné vyplnit i řádek „financování provozní ztráty“ částkou tak, aby se provozní výnosy rovnaly provozním nákladům. Slouží to pro účely informovanosti žadatele, že bude třeba poskytovat na provoz vybudovaný projektem provozní dotace a zajistit tak jeho udržitelnost. Tento řádek do výpočtových výnosových položek nevstupuje. Proto i nadále v případě provozní ztráty se na Datové oblasti Veřejná podpora zobrazí záporná částka čistých diskontovaných příjmů. Pokud je projekt v provozní ztrátě, výše podpory bude vypočtena dle pravidel výzvy.

3.1.4. Datová oblast Veřejná podpora

Datová oblast **Veřejná podpora** není určena k editaci. Je vyplněna automaticky na základě vložených dat. Pokud provozní přínosy převyšují provozní náklady, bude zde zobrazena výše čistých diskontovaných provozních příjmů, potažmo výše nákladové mezery (MAX IP) podle tohoto výpočtového vzorce:

$$\text{MAX IP} = \text{CZV} - \text{DČP}$$

Tj. Maximální investiční podpora = celkové způsobilé výdaje (nediskontované) – diskontované čisté příjmy

$$\text{DČP} = (\text{DPV} + \text{DZH} - \text{DPN}) * (\text{CZV} / \text{CIV})$$

Tj. Diskontované čisté příjmy = diskontované provozní výnosy + diskontovaná zůstatková hodnota – diskontované provozní náklady * (celkové způsobilé výdaje/celkové investiční výdaje)

O tyto příjmy bude ponížena výše podpory. V opačném případě, u projektů v provozní ztrátě, bude v kolonce čistých příjmů záporné číslo. Nákladová mezera pak není relevantní.

3.1.4.1. Příklad výpočtu diskontovaných čistých příjmů

Hodnoty zadané v CBA viz obr.5

MAX IP= CZV – DČP

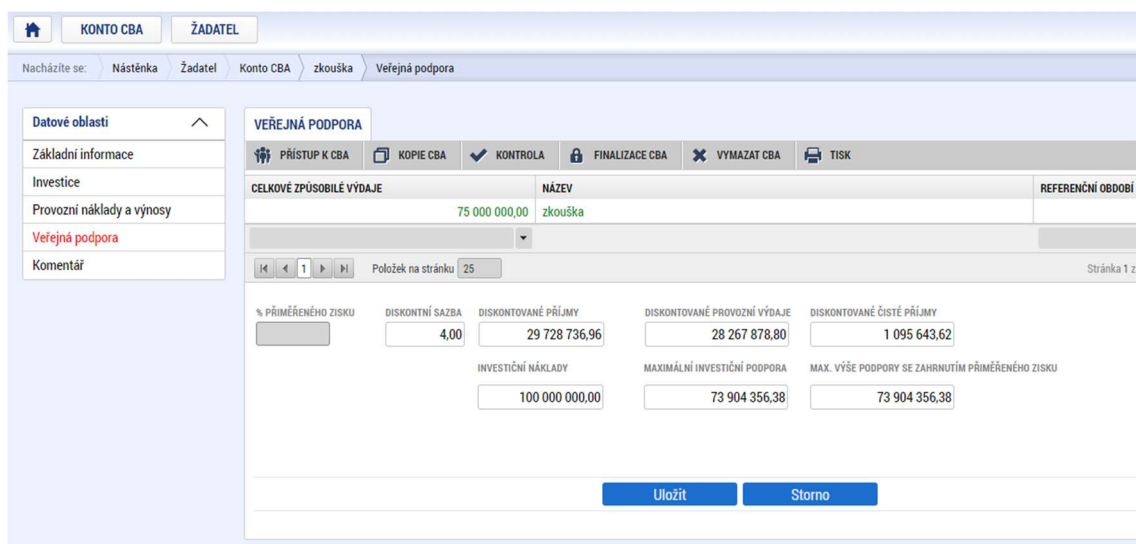
MAX IP = 75 000 000 – 1 095 643,62

MAX IP = 73 904 356,38

DČP = (DPV+DZH-DPN) * (CZV/CIV)

$(29\,728\,736,96 - 28\,267\,878,80) * (75\,000\,000/100\,000\,000) = 1\,095\,643,62$

Pozn. Položka Diskontované příjmy ve výši 29 728 736,96 - v ní jsou sečteny už příjmy i zůstatková hodnota, systém počítá dohromady



Obrázek 5 – př. výpočet čistých provozních příjmů

Dovolujeme si upozornit, že v případech, **kdy je relevantní výpočet výše podpory v modulu CBA a je uplatňována nákladová mezera**, (netýká se tedy projektů v provozní ztrátě), to znamená v případech, kdy projekt generuje čisté příjmy, je vhodné konzultovat postup se SFŽP. (více v PRŽAP kap. C.8.3 a C.12, popř. C.11).

Může dojít po podání žádosti k úpravě poměrů financování ze strany SFŽP v rámci žádosti o změnu⁶ za účelem dosažení přesné částky podpory z CBA. Systém ISKP21+ je totiž limitován počtem desetinných míst v procentu vlastního financování, a to na max 3 desetinná místa.

⁶ ŽoZ bude vytvořena ze strany SFŽP

3.1.5. Datová oblast Komentář

Datová oblast **Komentář** slouží, jak už bylo výše popsáno, ke slovnímu komentáři a k rozšíření specifikace položek v CBA.

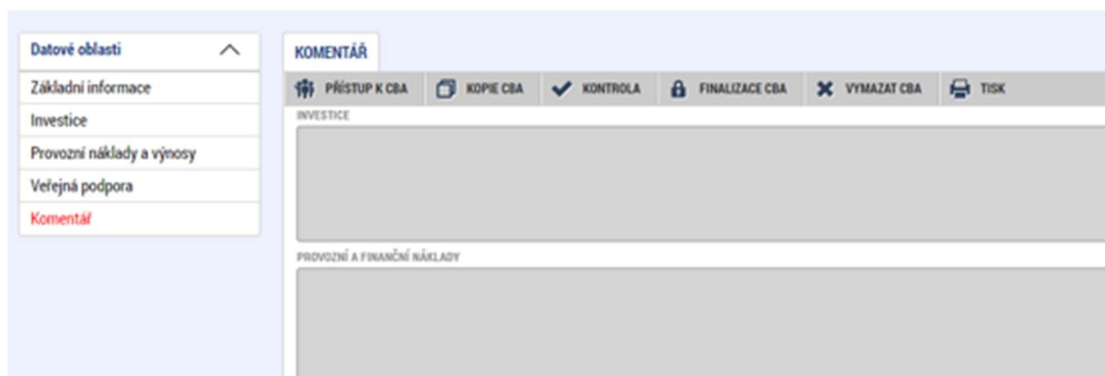
Investice – zpracovatel rozepíše jednotlivé položky rozpočtu (budovy – částka, pozemky – částka, služby, cestovné, dozor, publicita apod.)

Provozní a finanční náklady, provozní výnosy – je nutné uvést, jak a z čeho jsou vyčísleny provozní náklady a výnosy, z čeho se skládají apod. Je nutné, aby byly položky rozklíčovány a blíže specifikovány. (Např. Provozní náklady – energie – částka, mzdové náklady – částka, údržba atd.) (Provozní výnosy (prodej materiálu – částka, výrobků, ..., výnosy na poskytnuté služby, pronájem atd.) U projektů, které rozšiřují svou infrastrukturu, je nutné popsat provozní a finanční náklady jak v nulové (scénář bez projektu), tak investiční variantě (scénář s projektem).

Je nutné podat komentář i ke stanovení zůstatkové hodnoty.

Dále v případě provozní ztráty – je nutné uvést, z jakých podkladů bylo čerpáno, z jakých zdrojů je popř. dotována provozní ztráta a kým apod.

Pokud by prostor zde nebyl dostatečný, je vhodné zpracovat zprávu k CBA do samostatného dokumentu a tento také vložit jako přílohu k žádosti. Zde pak uvést informaci, že zpráva k CBA je vložena samostatně.



Obrázek 6 - slovní okomentování položek v CBA

3.2. Postup pro navázání CBA k projektu

Po kompletním vyplnění všech datových oblastí doporučujeme kliknout na políčko „kontrola“, jestli je CBA vyplněno korektně a kompletně. Pokud ano, je třeba ho navázat k žádosti daného projektu v ISKP 21+.

Obrázek 7 – kontrola CBA

Navázání na projekt se provede následovně – na datové oblasti Základní informace se nachází žluté pole „Navázání CBA k projektu“, kde vpravo je k němu číselník „výběr hodnoty“.

Obrázek 8 - navázání CBA k projektu

Po jeho otevření se zobrazí seznam žádostí vytvořených v ISKP 21+. Zde se vybere relevantní žádost a potvrdí se.

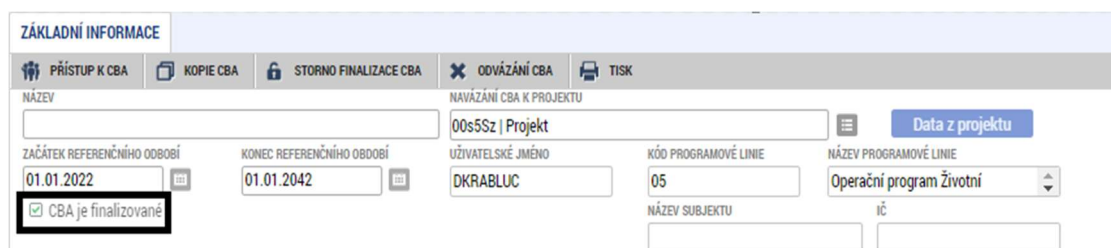
Obrázek 9 - navázání CBA k projektu a pole data z projektu

Po navázání CBA na projekt se vlevo objeví modré pole „Data z projektu“. **Důrazně doporučujeme na toto pole neklikat!**, a to z důvodu komplikovanosti hledání zadaných dat a výskytu chyb při kliknutí na pole „kontrola“.

Posledním krokem po navázání CBA k žádosti je „Finalizace CBA“

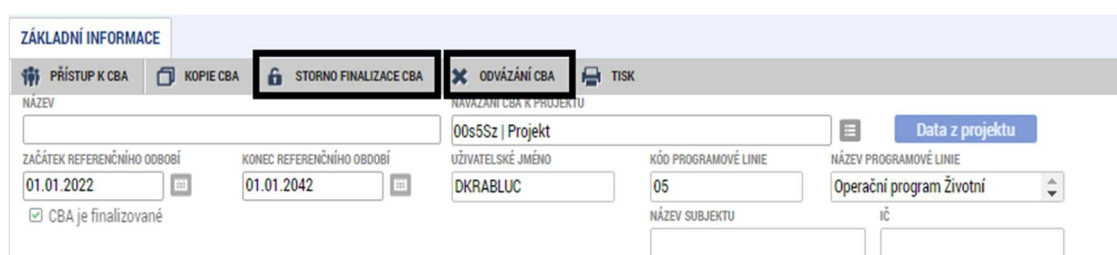
Obrázek 10 - finalizace CBA k projektu

Po úspěšném finalizování se u checku CBA změní červený křížek na zelenou fajfku.



Obrázek 11 - check CBA je finalizované

Po navázání a finalizaci nelze CBA upravovat. Pro následné úpravy je třeba provést Storno finalizace a následně odvázání od projektu, přesně v tomto pořadí.



Obrázek 12 - Storno finalizace a odvázání CBA

Případné jakékoliv dotazy k CBA je možné směřovat na emailovou adresu dotazy.cba@sfzp.gov.cz



Obrázek 1 - hlavní stránka ISKP21+	5
Obrázek 2 – př. základní informace, aktivace záložek v levém sloupci	6
Obrázek 3 – př. investiční náklady projektu	7
Obrázek 4 – př. provozní náklady a výnosy	8
Obrázek 5 – př. výpočet čistých provozních příjmů	9
Obrázek 6 - slovní okomentování položek v CBA.....	10
Obrázek 7 – kontrola CBA	11
Obrázek 8 - navázání CBA k projektu	11
Obrázek 9 - navázání CBA k projektu a pole data z projektu	11
Obrázek 10 - finalizace CBA k projektu.....	11
Obrázek 11 - check CBA je finalizované	12
Obrázek 12 - Storno finalizace a odváznání CBA	12